



RÉPUBLIQUE
FRANÇAISE

*Liberté
Égalité
Fraternité*

Centre d'information et d'orientation
Nantes



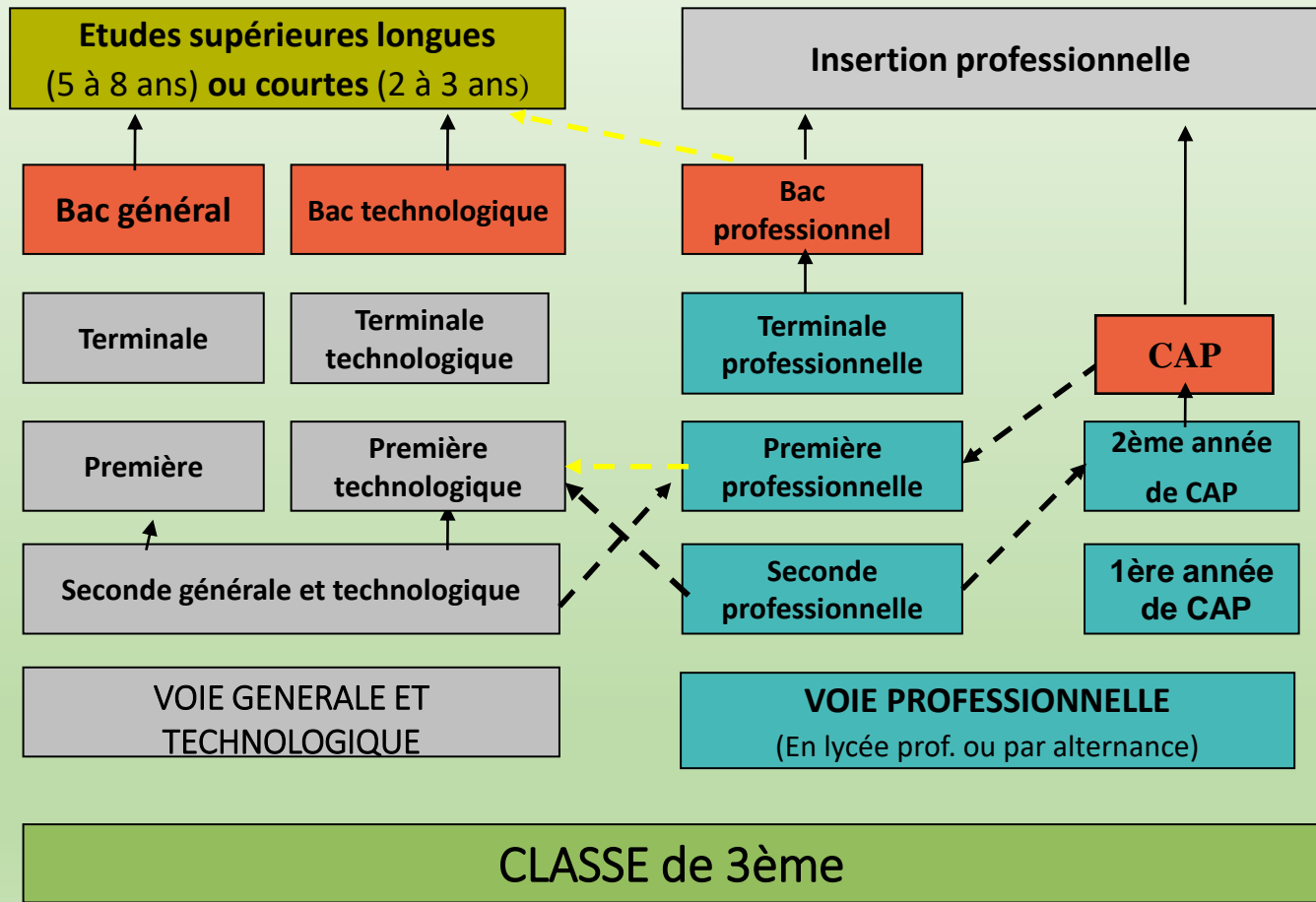
L'ORIENTATION EN 3^{ème}



*CIO de Nantes – Collège Stendhal 2023-
2024*



Orientation après la troisième






Vers le lycée professionnel

- Domaines professionnels
- Familles de métiers
- Diplômes
- Voie scolaire ou apprentissage





Qualités requises



- ✓ Attrait pour les enseignements pratiques et concrets
- ✓ Curiosité d'apprendre des techniques et gestes professionnels
- ✓ Stages en entreprise
- ✓ Qualification professionnelle



LYCEE PROFESSIONNEL : domaines ou métiers

En seconde
professionnelle
de Bac pro (3 ans)

Choisir un domaine professionnel

Exemples:

- Commerce
- Electrotechnique, Energie, Équipements Communicants
- Prothèse dentaire
- Métiers de la mode
- Maintenance des équipements Industriels
- Travaux paysagers

En 1ère année
de CAP (2 ans)

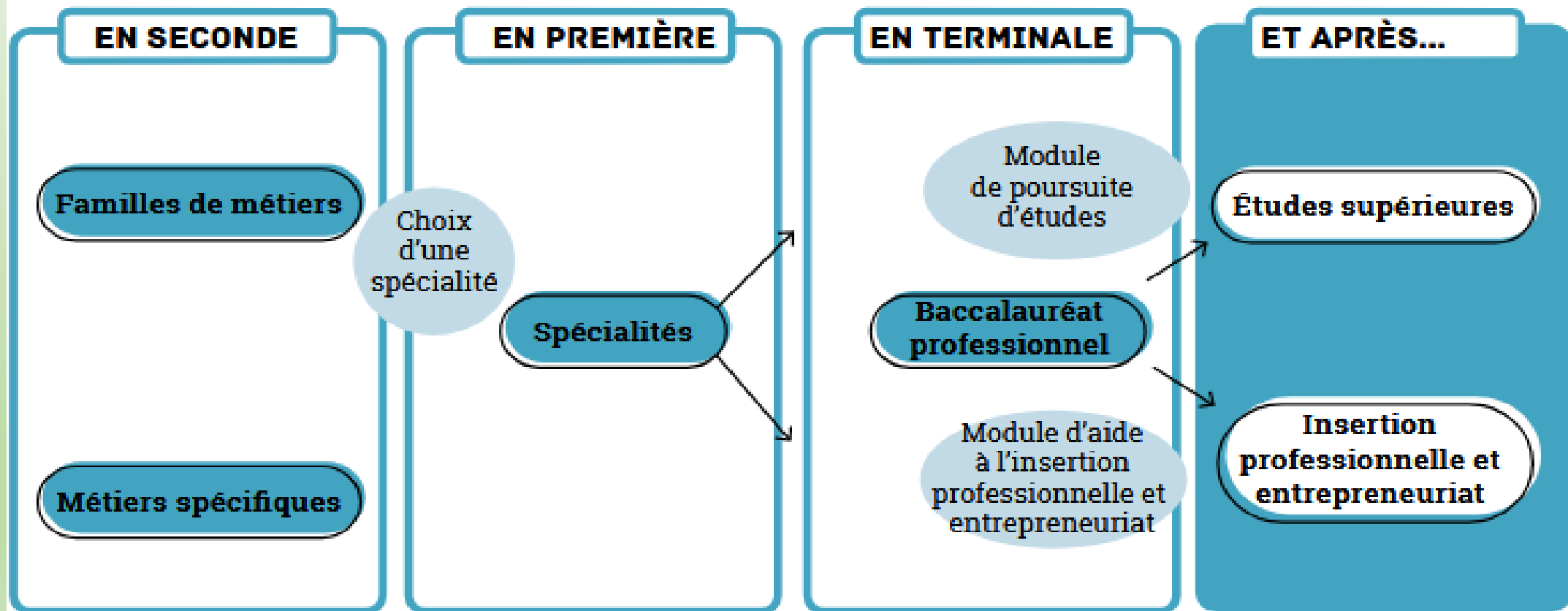
Choisir un métier

Exemples:

- Installateur sanitaire
- Agent Polyvalent de restauration
- Menuisier
- Employé de commerce
- Pâtissier
- Fleuriste
- Horloger

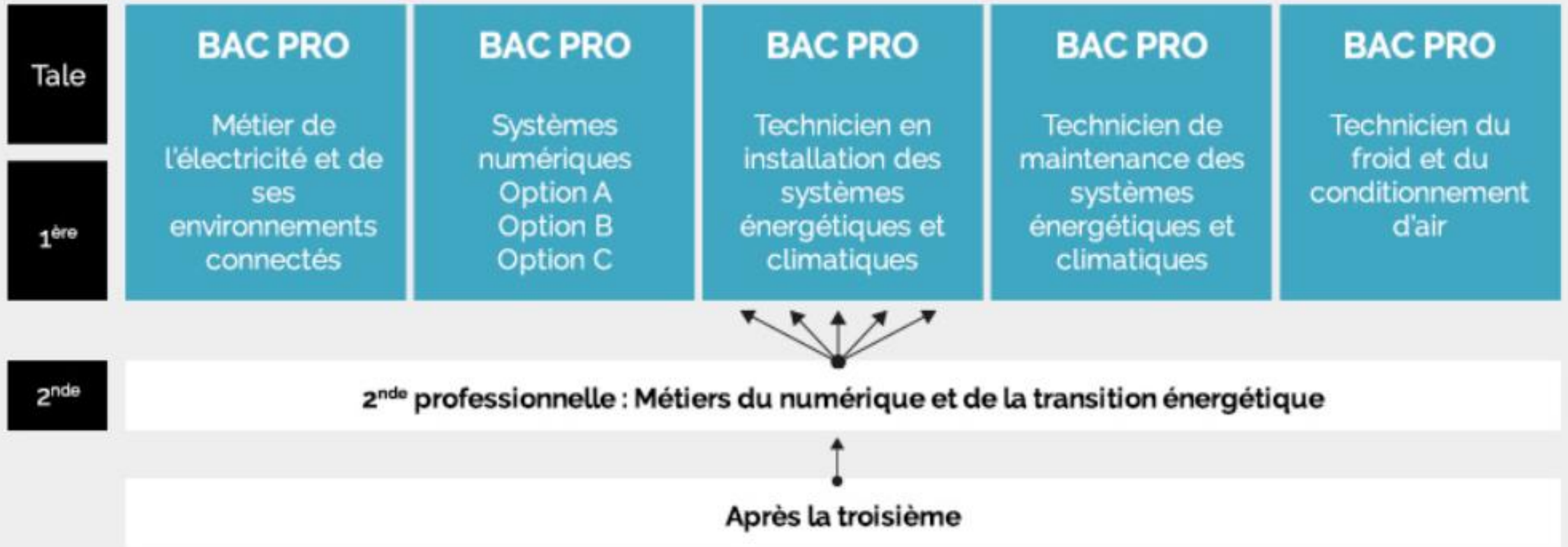
La seconde professionnelle est organisée par familles de métiers pour un parcours plus progressif.

LE BACCALAURÉAT PROFESSIONNEL : FACILITER L'ACCÈS AU MONDE PROFESSIONNEL ET À L'ENSEIGNEMENT SUPÉRIEUR



Les familles de métiers... pour les bacs pro

Un exemple : La famille de métiers « Métiers du numérique et de la transition énergétique »



Vous êtes en troisième et vous êtes intéressé par un ou plusieurs de ces BAC Pro, vous devez :

1. Vérifier dans quels établissements ils sont préparés.
2. Faire le choix dans l'établissement sélectionné de la seconde professionnelle (famille de métiers) Métiers du numérique et de la transition énergétique. En fin de 2^{nde}, vous pourrez choisir la spécialité du BAC Pro qui vous convient le plus.

Il existe **18 familles de métiers en seconde professionnelle**.



- Lorsqu'une 2^{nde} pro famille de métiers est proposée dans un établissement, celui-ci n'offre pas toujours l'ensemble des BAC Pro associés.
- Les BAC Pro en apprentissage ne sont pas regroupés en familles de métiers. Votre choix après la troisième portera directement sur la spécialité du BAC Pro.

2 façons d'apprendre : en LP ou en apprentissage

En lycée professionnel ➔
Cours + Ateliers au

LP +
Stages en entreprise
Conventions de stages
Vacances scolaires

En CFA ➔

Alternance cours/entreprise :
Contrat de travail
5 semaines de congés payés

■ EN CAP

Du temps en entreprise



Des stages
12 à 14 semaines de stages en entreprise, **sur 2 ans**, selon les spécialités

Ou



Un contrat d'apprentissage
18 mois dans la même entreprise ou **1 semaine** en cours et **2 semaines** chez l'employeur

■ EN BAC PROFESSIONNEL

Du temps en entreprise



Des stages
22 semaines de stages en entreprise, **sur 3 ans**, selon les spécialités

Ou



Un contrat d'apprentissage
24 mois dans la même entreprise ou **1 semaine** en cours et **2 semaines** chez l'employeur



Certaines formations professionnelles possèdent plus de demandes que de places = Sélection sur dossier de 3^{ème}




Il est difficile de trouver un patron
> toujours faire des vœux en LP au cas où...


Quelques conseils et points de vigilance

- Participer aux **mini-stages** ainsi qu'aux **journées portes ouvertes** des établissements
- Faire les démarches nécessaires pour **l'apprentissage et l'enseignement privé**
- **Certaines filières sont plus demandées que d'autres** (commerce, système numérique, mécanique...). **Elargir les choix** (formations/ Etablissements)
- Certaines filières nécessitent un **dossier spécifique**
 - **Métiers de la sécurité (*En ligne uniquement*)**
 - **Aéronautique, option avionique**
 - **Conduite et gestion de l'entreprise hippique**
 - **Métiers de la mer**
 - **Technicien en prothèse dentaire**

La voie professionnelle : <http://www.nouvelle-voiepro.fr/>




MINISTÈRE DE L'ÉDUCATION NATIONALE ET DE LA JEUNESSE




MINISTÈRE DE L'ENSEIGNEMENT SUPÉRIEUR, DE LA RECHERCHE ET DE L'INNOVATION

NOUVELLE VOIE PRO


5 ÉTAPES POUR RÉUSSIR DANS LA VOIE PROFESSIONNELLE




MON ORIENTATION EN LIGNE




ÉTAPE 1




ÉTAPE 2



ÉTAPE 3



ÉTAPE 4



ÉTAPE 5


Je m'interroge

↑

- La voie pro se transforme
- Quiz sur la voie pro
- La voie pro, est-ce pour moi ?
- Portraits de pros
- Jeunes et professionnels
- Je contacte un conseiller

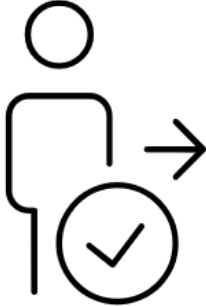
Je découvre

↑




Je choisis

↑




Je vis ma voie pro

↑



Je réussis

↑



© MENJ - MESRI - ONISEP 2020 | Infos légales | Données Personnelles



Vers le lycée général et technologique

- La classe de 2^{nde} GT
- Choix à faire dès la 3^{ème}?



Qualités requises

- ✓ Intérêt pour les enseignements théoriques et abstraits
- ✓ Goût pour la réflexion, l'analyse
- ✓ Argumentation/expression écrite
- ✓ Prise de notes
- ✓ Travail personnel important
- ✓ Autonomie

Analyser
Commenter
Argumenter
Rédiger



Les lycées de secteurs: enseignements optionnels
(choix au moment de l'inscription)


Lycée Monge: Section européenne (Maths-Anglais), Science et laboratoire ,Science de l'ingénieur, Création innovation technologique.

Lycée Camus : Management et gestion, Histoire des arts, Cinéma, Musique, Théâtre, Latin, italien

Lycée Carcouet : Santé social, Science de Laboratoire, management et gestion, Section Euro Anglais.

Attention : 8 spécialités dont 4 avec des spécificités dès la 2nde

STI2D
INDUSTRIE



STL
LABORATOIRE



STAV
AGRONOMIE



STMG
GESTION



ST2S
SANTE-SOCIAL



STD2A
ARTS APPLIQUES



S2TMD
MUSIQUE-DANSE



STHR
Hôtellerie-Restauration



En établissement agricole : lycée Terre Atlantique (option EAT2D - Ecologie Agronomie-Territoire et Développement Durable- (sélection sur dossier scolaire si trop de demandes)

- * 2nde spécifique pour **STHR** (Appert)
- * Option Culture et pratique de la danse / musique / théâtre pour **S2TMD** (Mandela ou Angers + conservatoire)
- * Option Création et Culture Design pour **STD2A** (Livet).
en Juin 2020 : 169 V1 pour 30 places

Préparer son projet d'orientation

The screenshot shows the top part of the 'Avenir(s)' website. On the left, there is the French Republic logo and the text 'Liberté Égalité Fraternité'. Next to it is the 'AVENIR(S)' logo with the 'onisep' logo below it. To the right, it says 'La fabrique de l'orientation'. Below this, there are navigation links: 'Pour les élèves', 'Pour les équipes éducatives', 'Référentiel des compétences à s'orienter au lycée', and 'Avenir(s), c'est quoi?'. The main content area features a large graphic of three overlapping circles in green, white, and orange. To the right of this graphic, the text reads: 'L'Onisep vous propose une nouvelle offre de ressources et de services en attendant l'ouverture de la plateforme Avenir(s) !'. There are also social media sharing icons and a 'Partager la page' button.

Secondes premières : infos sur les filières, les formations, les métiers...

The screenshot shows the 'Horizons 2021' application interface. At the top, there is the 'onisep' logo and the text 'MINISTÈRE DE L'ÉDUCATION NATIONALE ET DE LA JEUNESSE' and 'MINISTÈRE DE L'ENSEIGNEMENT SUPÉRIEUR, DE LA RECHERCHE ET DE LA SÉCURITÉ DE LA SANTÉ'. The main title is 'HORIZONS 2021' with the subtitle 'CHOISIR SES ENSEIGNEMENTS DE SPÉCIALITÉ EN SECONDE'. Below this, it says 'Cette application numérique est destinée à vous accompagner dans votre parcours de lycéen dans la voie générale.' and 'Comment ça marche +'. The interface is divided into three main sections: 1. LES ENSEIGNEMENTS DE SPÉCIALITÉ, 2. LES HORIZONS, and 3. JE TESTE MES CHOIX. Section 1 lists various subjects like Arts, Histoire-géographie, etc. Section 2 lists various horizons like Arts et industries culturelles, Lettres, langues et communication, etc. Section 3 is a button to test choices. At the bottom, there is a copyright notice: '© MENJ - MESRI - ONISEP 2019 | Infos légales | Données Personnelles'.

Horizons 2021 : Tester les combinaisons d'enseignements de spécialité après la seconde.

La décision d'orientation (SLO)

2^e trimestre Phase provisoire

La famille exprime ses intentions d'orientation :

- 2nde générale et technologique
- 2nde professionnelle
- 1^{ère} année de CAP

Le conseil de classe donne un avis et des conseils

3^e trimestre Phase définitive

La famille exprime ses demandes d'orientation

Le chef d'établissement arrête une décision sur propositions du conseil de classe

En cas de désaccord :

- entretien avec le chef d'établissement
- Si le désaccord persiste : recours possible (commission d'appel)



Informations sur l'orientation

- **Site de Avenir(s)**

Pour les informations sur les métiers et les domaines professionnels

- **Site du collège**

Rubrique « Espace 3^{ème} »

- **Site Choisir mon métier**

<https://www.choisirmonmetier-paysdelaloire.fr/info-orientation/dossier/guide-apres-la-3e>

- **Site de l'Académie**

[ac-nantes.fr](https://www.ac-nantes.fr) > rubrique scolarité études et examens puis orientation et accès à l'enseignement supérieur puis information orientation affectation



Les RDV individuels

AU COLLEGE

- * Le lundi et le jeudi matin
- * Prendre RDV à prendre à la vie scolaire)



AU C.I.O. DE NANTES

34 rue du Fresche Blanc
44322 Nantes
Tél : 02 40 94 00 12

En période scolaire
du lundi au vendredi
de 9h à 12h et de 13h30 à 17h
Sur RDV de préférence

Pendant les vacances
Mêmes horaires
De préférence sur RDV

**RDV possibles au CIO
avec Mme GIRARD le vendredi après-
midi**
(une attestation de RDV peut être fournie)